



УПРАВЛЕНИЕ ФЕДЕРАЛЬНОЙ СЛУЖБЫ
ГОСУДАРСТВЕННОЙ СТАТИСТИКИ ПО СЕВЕРО-
КАВКАЗСКОМУ ФЕДЕРАЛЬНОМУ ОКРУГУ

Сельское хозяйство в Кабардино – Балкарской Республике



январь – август 2023 года



ФЕДЕРАЛЬНАЯ СЛУЖБА
ГОСУДАРСТВЕННОЙ СТАТИСТИКИ

Сельское хозяйство в Кабардино – Балкарской Республике

январь – август 2023 года

- 01 ПРОИЗВОДСТВО ПРОДУКЦИИ СЕЛЬСКОГО ХОЗЯЙСТВА
- 02 РАСТЕНИЕВОДСТВО
- 03 ЖИВОТНОВОДСТВО

* Ежемесячные данные оперативной статистики





ПРОИЗВОДСТВО ПРОДУКЦИИ СЕЛЬСКОГО ХОЗЯЙСТВА

В% К СООТВЕТСТВУЮЩЕМУ МЕСЯЦУ ПРЕДЫДУЩЕГО ГОДА

Объем производства продукции сельского хозяйства всех сельхозпроизводителей

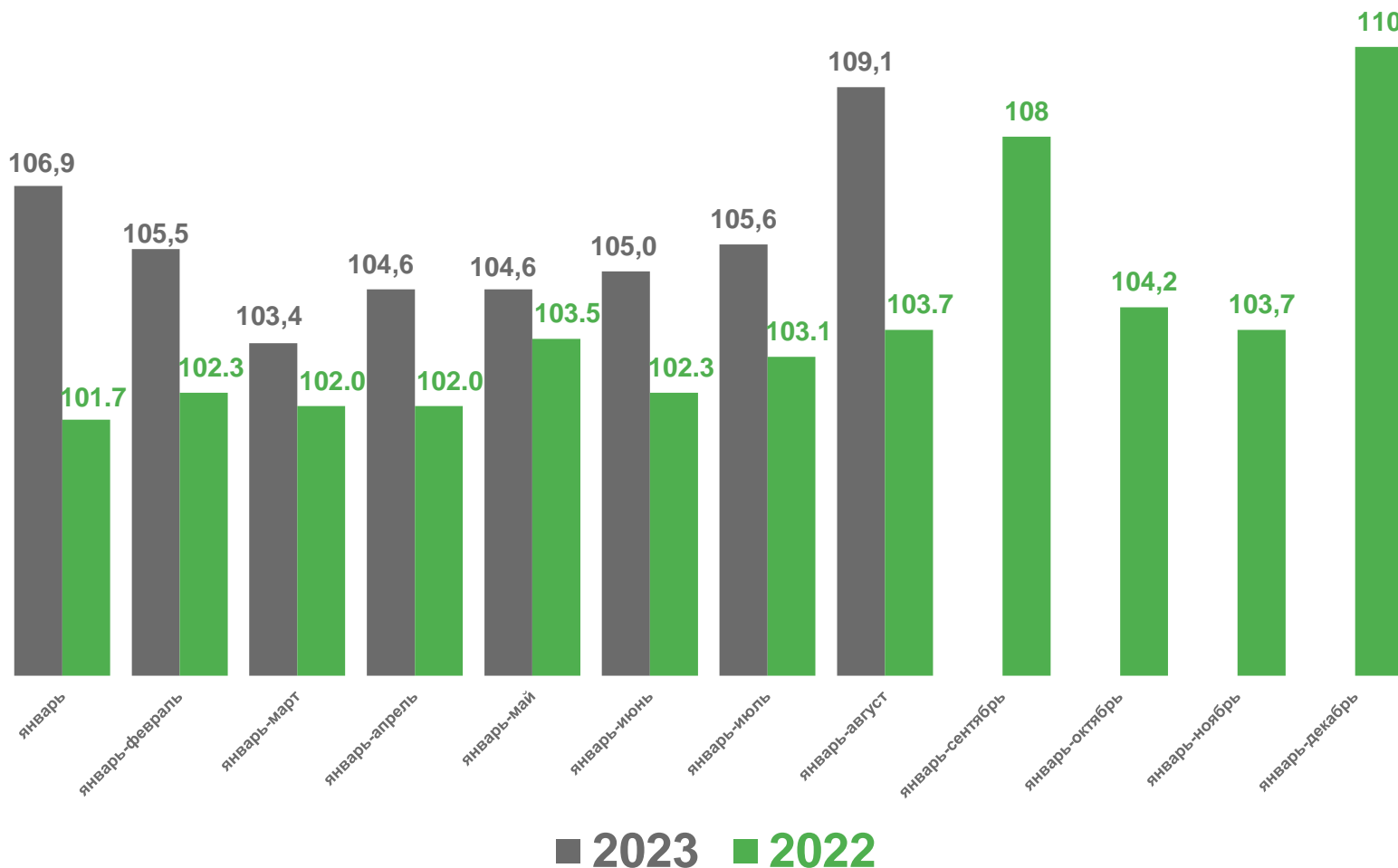
За январь – август 2023 года

32,9

млрд рублей

109,1% ▲

К соответствующему периоду
предыдущего года





ОБЪЕМ ПРОИЗВОДСТВА ПРОДУКЦИИ СЕЛЬСКОГО ХОЗЯЙСТВА ВСЕХ СЕЛЬХОЗПРОИЗВОДИТЕЛЕЙ

Январь – август 2023 г.
млрд руб.

2023 год в % к 2022 году



Все категории хозяйств

32,9

109,1 ▲



Сельскохозяйственные организации

9,7

122,8 ▲



Хозяйства населения

17,1

106,2 ▲



Крестьянские (фермерские)
хозяйства и индивидуальные
предприниматели

6,1

99,0 ▼



ОСНОВНЫЕ ПОКАЗАТЕЛИ РАСТЕНИЕВОДСТВА В СЕЛЬСКОХОЗЯЙСТВЕННЫХ ОРГАНИЗАЦИЯХ

На 1 сентября 2023 года

Убрано сельскохозяйственных культур

Произведено сельскохозяйственных культур
в первоначально-оприходованном весе



Зерновые и зернобобовые
культуры (без кукурузы)

Тыс. га

44,2

2023 г. в % к 2022 г.

140,0

Тыс. тонн

145,3

2023 г. в % к 2022 г.

136,0



Масличные культуры

1,9

111,6

4,4

144,6



Овощи открытого грунта

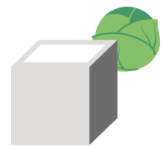
5,9

76,9

45,1

89,7





ОТГРУЗКА ОСНОВНЫХ ВИДОВ ПРОДУКЦИИ РАСТЕНИЕВОДСТВА В СЕЛЬСКОХОЗЯЙСТВЕННЫХ ОРГАНИЗАЦИЯХ

ЯНВАРЬ – АВГУСТ 2023 ГОДА, ТЫС. ТОНН



Зерно

88,7



Подсолнечник
на зерно

2,7



Масличные
культуры

8,1



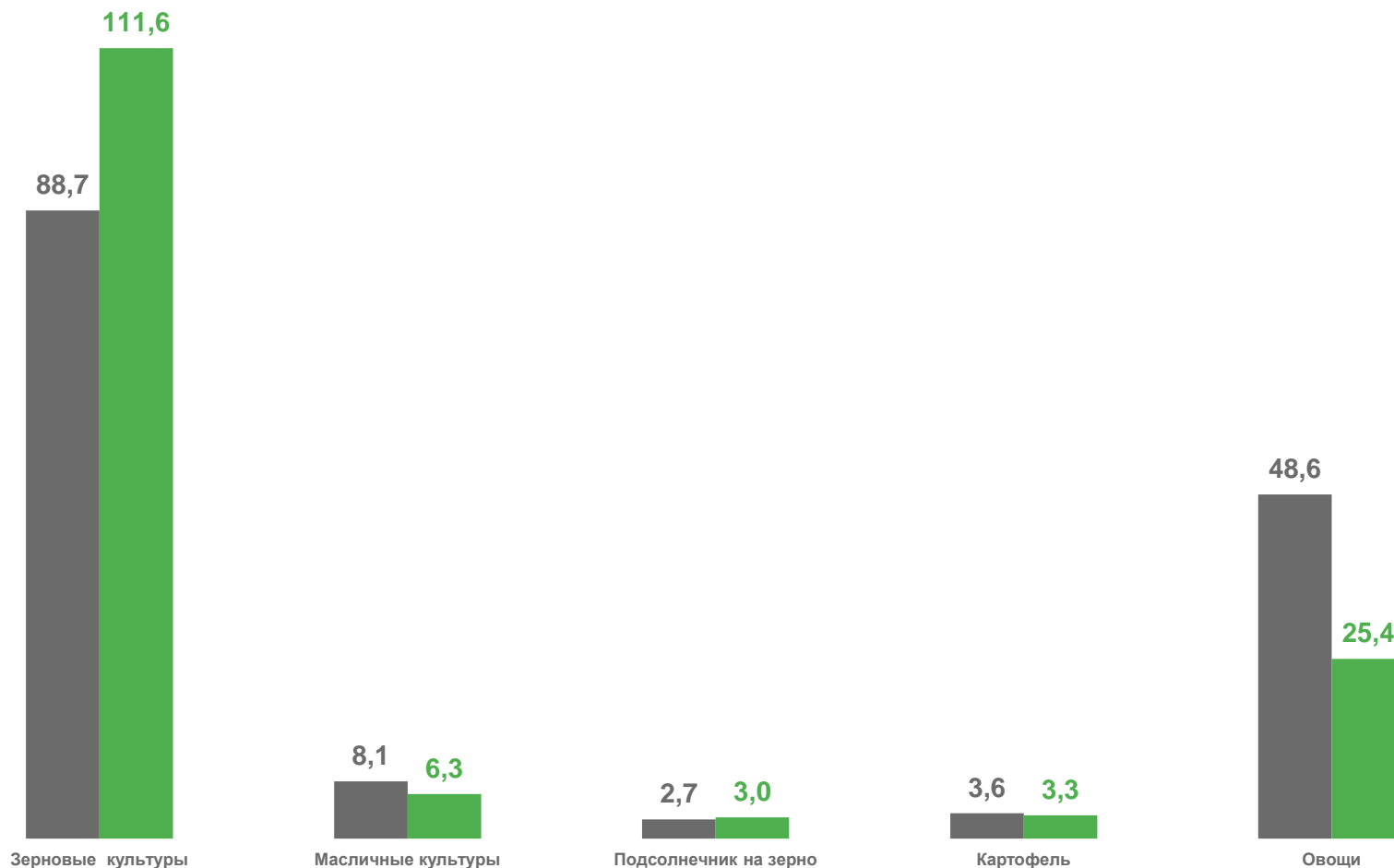
Картофель

3,6




Овощи открытого
и закрытого грунта

48,6



■ 2023 ■ 2022





ПОГОЛОВЬЕ КРУПНОГО РОГАТОГО СКОТА В ХОЗЯЙСТВАХ ВСЕХ КАТЕГОРИЙ

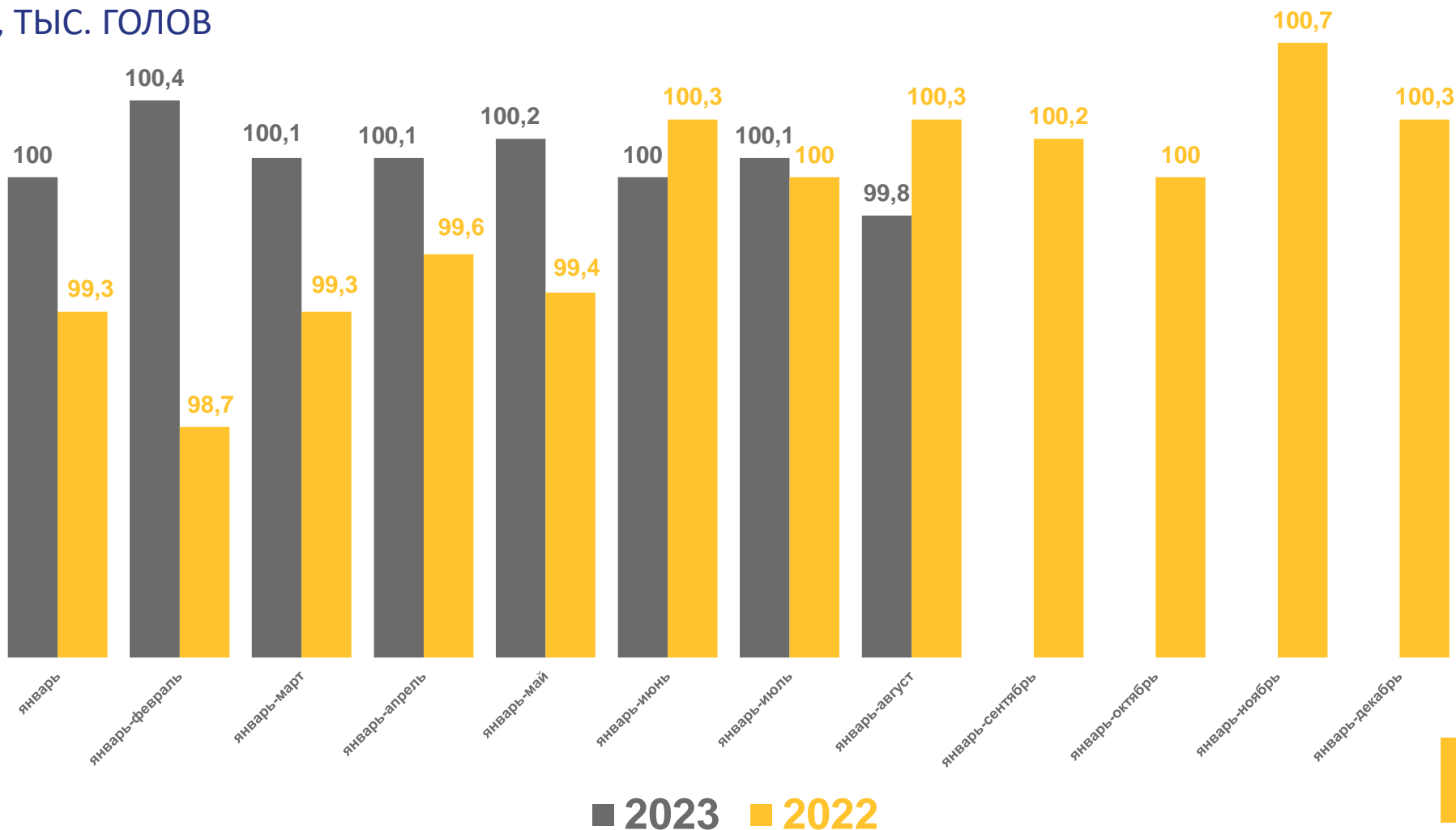
НА КОНЕЦ АВГУСТА, ТЫС. ГОЛОВ

272,6

ТЫС. ГОЛОВ

99,8% ▼

К соответствующему месяцу
прошлого года



ПОГОЛОВЬЕ КОРОВ В ХОЗЯЙСТВАХ ВСЕХ КАТЕГОРИЙ

НА КОНЕЦ АВГУСТА, ТЫС. ГОЛОВ

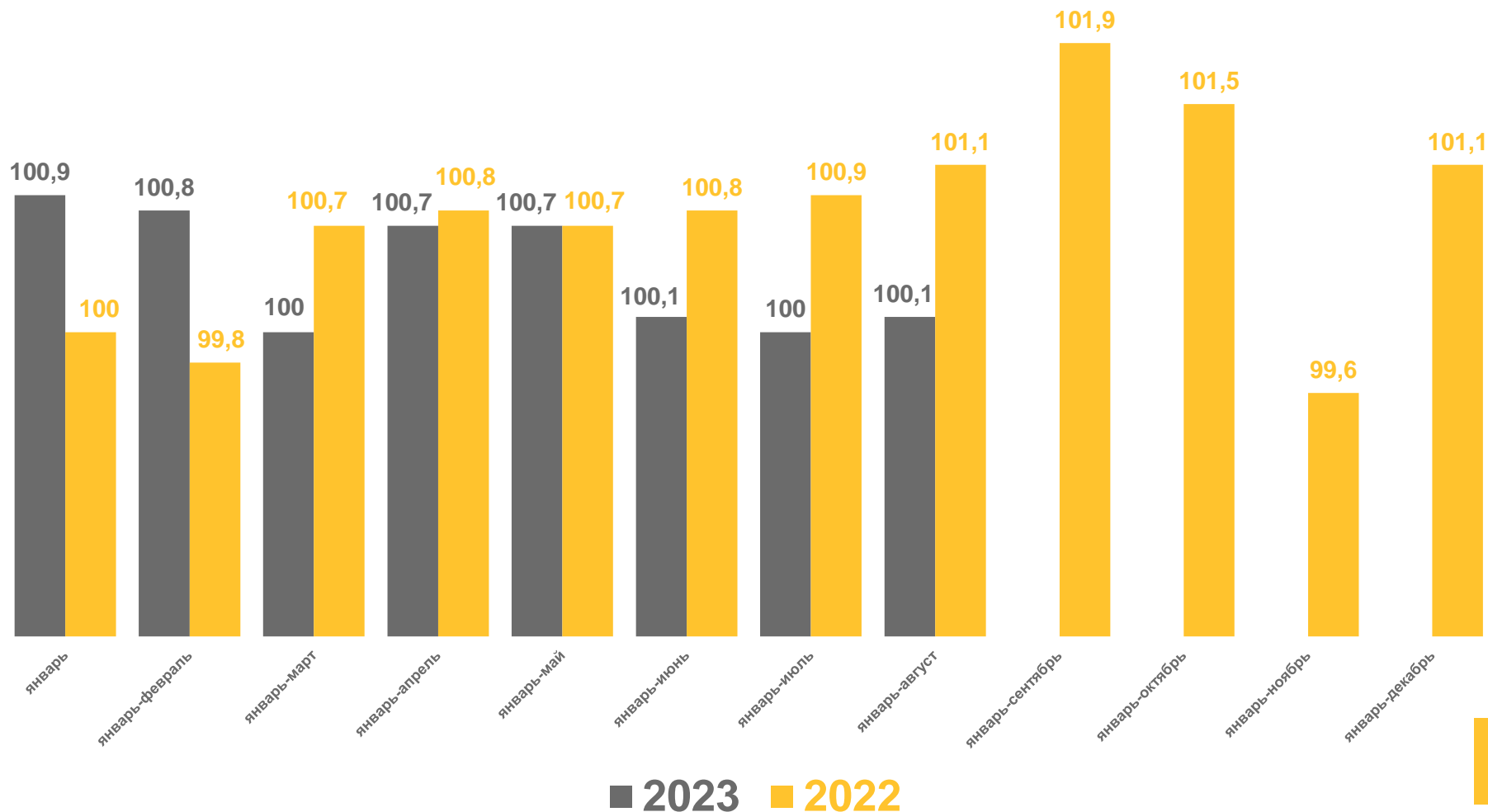


137,6

ТЫС. ГОЛОВ

100,1% ▲

К соответствующему месяцу
прошлого года





ПОГОЛОВЬЕ СВИНЕЙ В ХОЗЯЙСТВАХ ВСЕХ КАТЕГОРИЙ

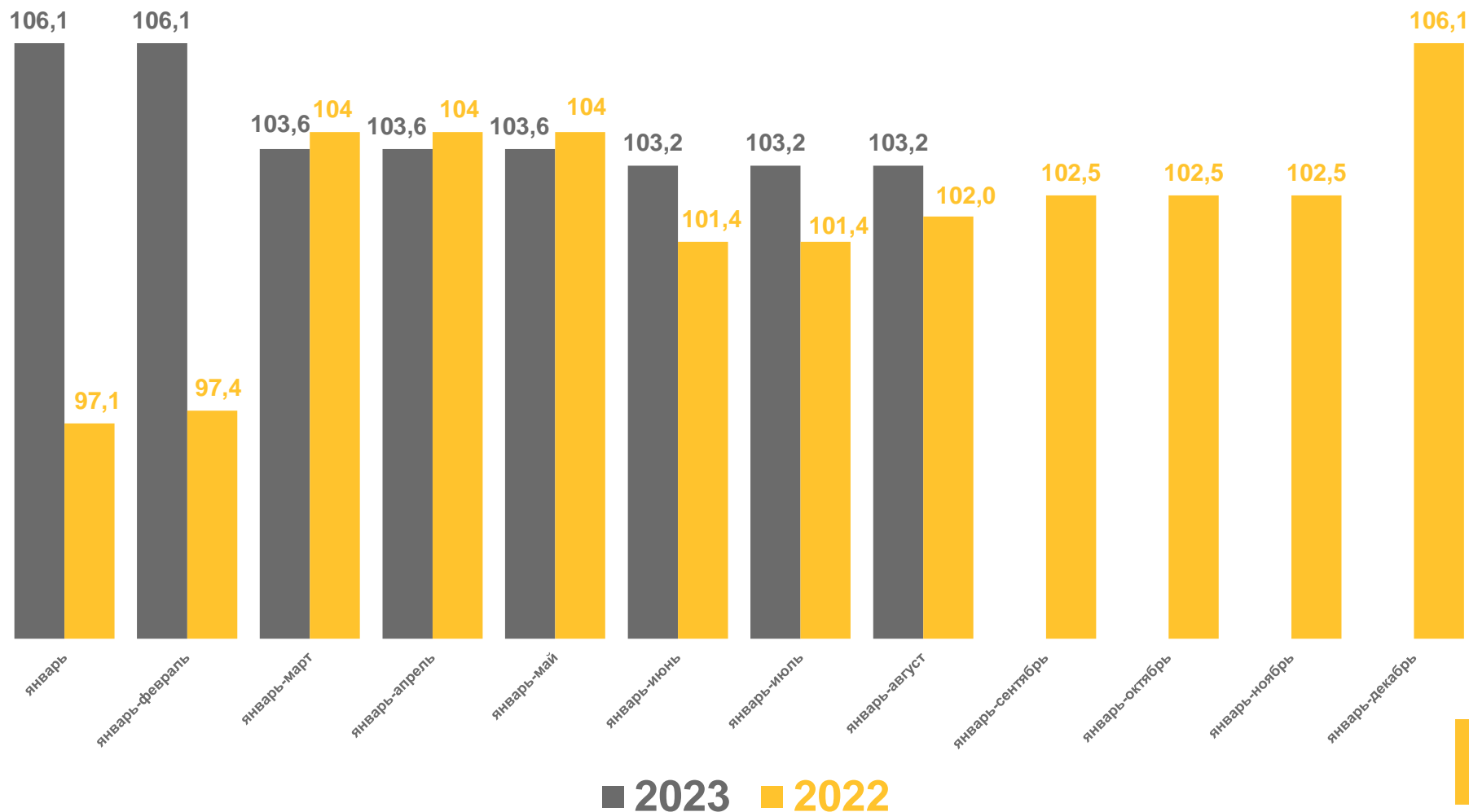
НА КОНЕЦ АВГУСТА, ТЫС. ГОЛОВ


3,6

ТЫС. ГОЛОВ

103,2% ▲

К соответствующему месяцу
прошлого года





ПОГОЛОВЬЕ ОВЕЦ И КОЗ В ХОЗЯЙСТВАХ ВСЕХ КАТЕГОРИЙ

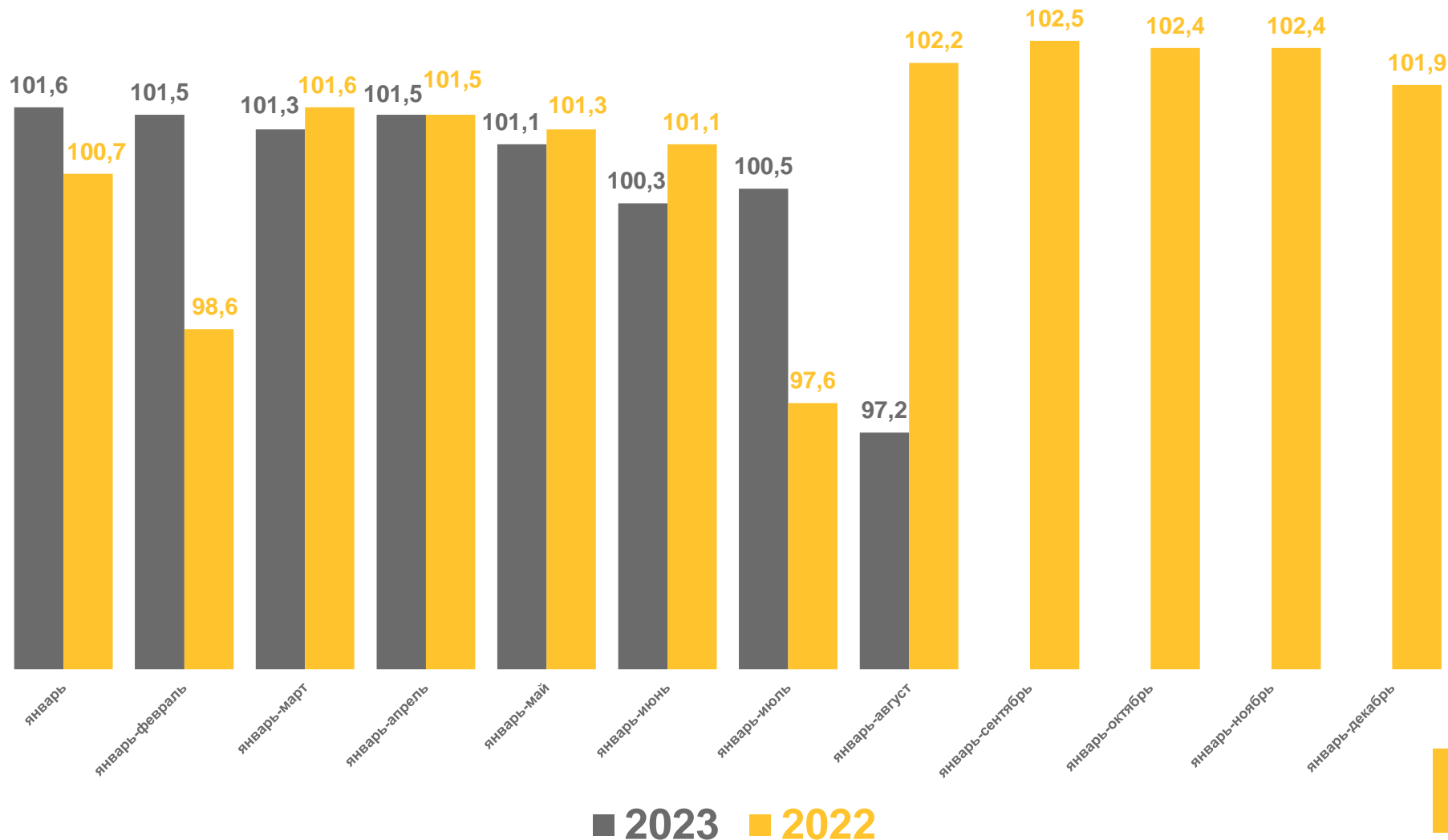
НА КОНЕЦ АВГУСТА, ТЫС. ГОЛОВ

410,6

ТЫС. ГОЛОВ

97,2% ▼

К соответствующему месяцу
прошлого года





ПОГОЛОВЬЕ ПТИЦЫ В ХОЗЯЙСТВАХ ВСЕХ КАТЕГОРИЙ

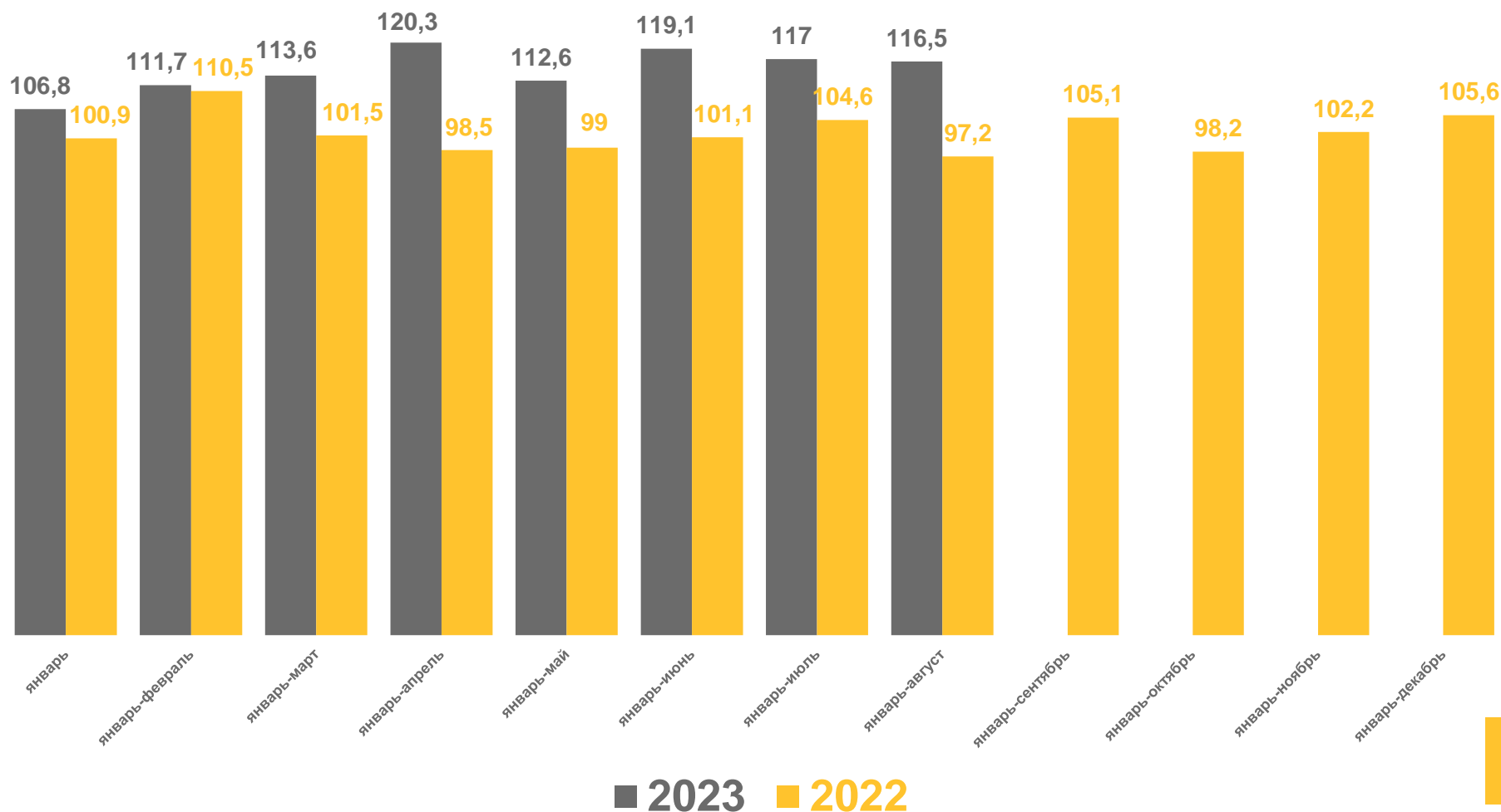
НА КОНЕЦ АВГУСТА, ТЫС. ГОЛОВ

4 218,4

ТЫС. ГОЛОВ

116,5% ▲

К соответствующему месяцу
прошлого года





ПРОИЗВОДСТВО ПРОДУКЦИИ ЖИВОТНОВОДСТВА В ХОЗЯЙСТВАХ ВСЕХ КАТЕГОРИЙ

К ЯНВАРЮ – АВГУСТУ 2022 В %



Скот и птица

111,0 ▲



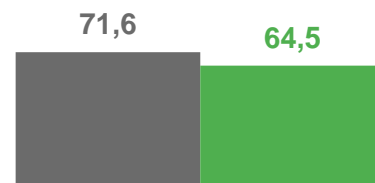
Молоко

101,2 ▲



Яйца

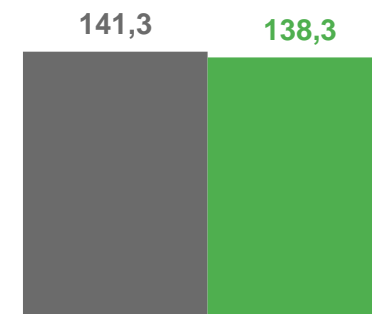
102,2 ▲



Мясо, тыс. т



Молоко, тыс. т



Яйца, млн шт.

■ 2023 ■ 2022





УДЕЛЬНЫЙ ВЕС ОТДЕЛЬНЫХ КАТЕГОРИЙ ХОЗЯЙСТВ В ОБЪЕМЕ ПРОИЗВОДСТВА ПРОДУКЦИИ ЖИВОТНОВОДСТВА

ЗА ЯНВАРЬ – АВГУСТ 2023 ГОДА

Производят хозяйства населения



Скот и птица

37,3%



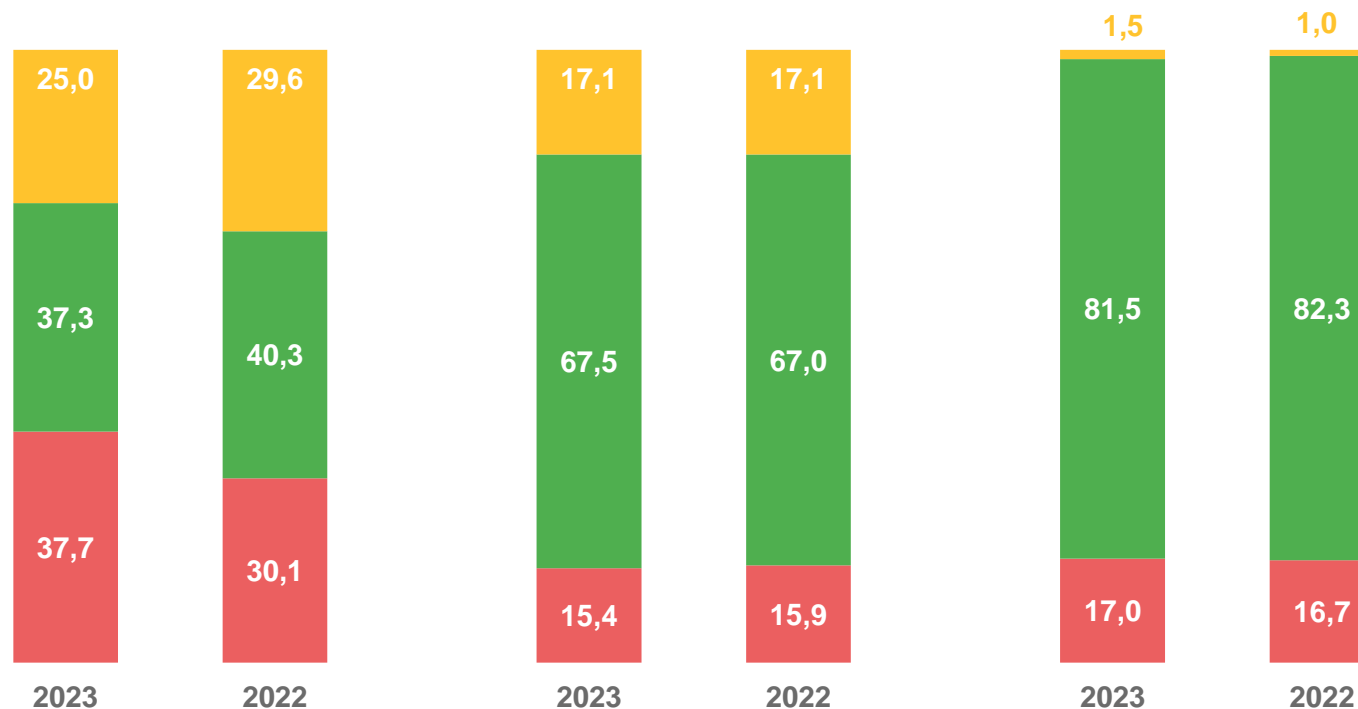
Молоко

67,5%



Яйца

81,5%



Скот и птица



Молоко



Яйца



■ Сельхозорганизации

■ Хозяйства населения

■ Крестьянские хозяйства

